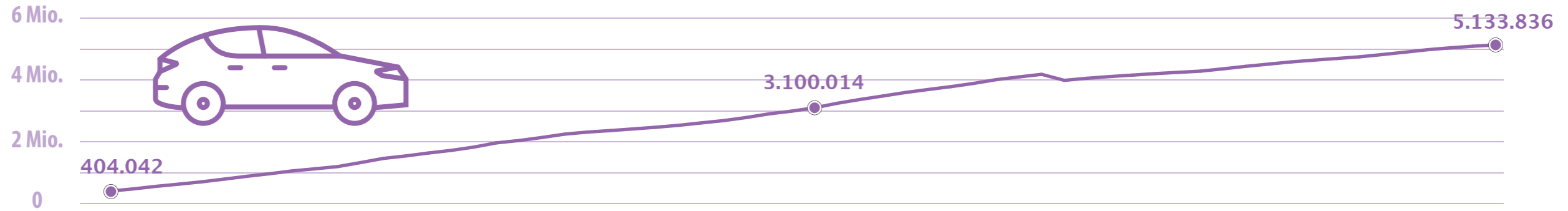


## Pkw-Bestand in Österreich



## Absolute Veränderung gegenüber dem Vorjahr




Inkrafttreten der Straßenverkehrsordnung

**1961**  
höchste prozentuale Zunahme beim Pkw-Bestand gegenüber dem Vorjahr (+17%)

**1992**  
höchste absolute Zunahme beim Pkw-Bestand gegenüber dem Vorjahr

**2011**  
meiste Pkw-Neuzulassungen (ca. 356.000)

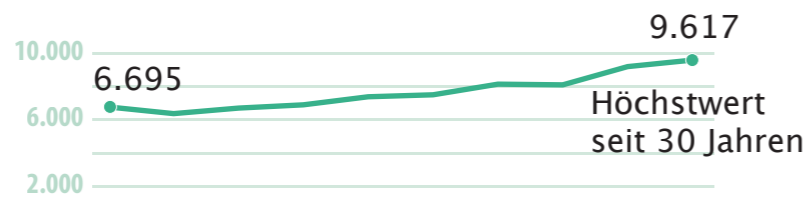
**2021**  
geringste Anzahl an Pkw-Neuzulassungen (ca. 240.000) seit 1984



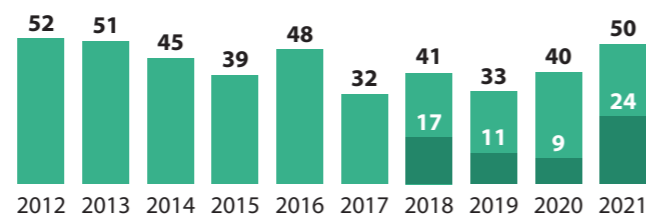
Anteil des Fahrrads am Modal-Split in

Stadt	Jahr	Anteil
Graz	1982	8%
Wien	1993	3%
Wien	2012	6%
Wien	2020	9%

## Verletzte Radfahrende

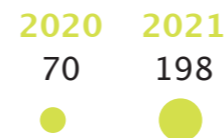


## Getötete Radfahrende davon E-Bike



**2018**  
erster E-Scooter-Anbieter startet in Wien

## Unfälle mit E-Scootern in Wien (Personen- und Sachschaden)



## Verkaufte Fahrräder in Österreich gesamt

